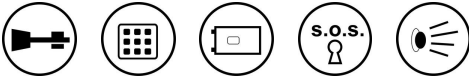


DATOS DEL PRODUCTO

- Cajas fuertes de empotrar para hogar y oficina.
- Destaca por su cuidado diseño y su versatilidad.
- Manejo sencillo.
- Muy prácticas para uso en hogares.
- Color azul agua (RAL 5021).
- Puerta de 3 mm de espesor.
- Cuerpo de 1,5 mm de espesor.
- Dispone de dos bulones de 16 mm de diámetro.
- Sistema de cierre con cerradura de gorjas + cerradura electrónica.



CARACTERÍSTICAS



OPCIONAL



CAJAS FUERTES DE EMPOTRAR


CAJA FUERTE JADE WE-27

Cód. 11650

EAN	Mod.		Alto exterior (mm)	Ancho exterior (mm)	Fondo exterior (mm)	Alto interior (mm)	Ancho interior (mm)	Fondo interior (mm)	Nº de estantes	L.	Kg.
8421461116505	JADE WE-27		270	350	200-300	260	340	154-254	1	14-22	17

CÓD.

11650



ESPECIFICACIONES TÉCNICAS

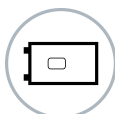
Espesor puerta (mm) 6

Espesor cuerpo (mm) 2

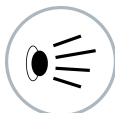
Sistema de cierre Mecánico y electrónico



Bulones 2 x Ø25 mm



Iluminación interior LEDs de bajo consumo



Orificios para anclajes 4 pared / x 2 suelo - Ø9 mm

Color Gris claro (RAL 7047)

Sistema (opcional) iSafe

Cerradura de gorjas con cerradura de alta seguridad

Cerradura electrónica con: 1 Código de Uso de 2 a 15 dígitos. 1 Código de Emergencia de 8 dígitos. Retardo programable de 1 a 99 minutos

Alimentación: 4 pilas AA de 1,5V incluidas. Aviso de pilas bajas. Toma de alimentación exterior con pila de gV (6LR61)



Bandejas y tape azul agua (RAL 5021)

CAJAS FUERTES DE EMPOTRAR

CAJA FUERTE JADE WE-27

Cód. 11650

ACCESORIOS

CÓD.	DESCRIPCIÓN.
60049	OPCIÓN ISAFE
70255	BANDEJAS RESTO CAJAS FUERTES
03153	LLAVE BRUTO GORJAS 26-103-700-DECORA (10 UNIDADES)